

類別：  
 欄框設定  
 段落格式  
 文字屬性  
 美工圖形  
 體裁  
 幕後指令  
 列印  
 表格  
 安裝  
 科技文書  
 其它

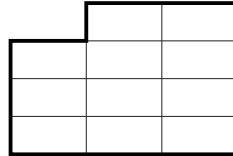
編號：

檔名：表格製作（一）.tpf

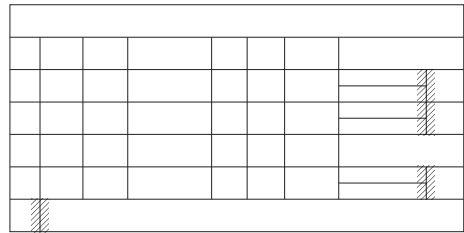
圖名：

**問題描述：**

問一、如右圖，表格的左上角該如何製作？



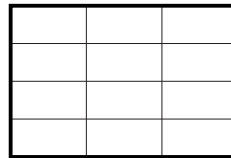
問二、右圖斜線部份標出的表格線如何去掉？



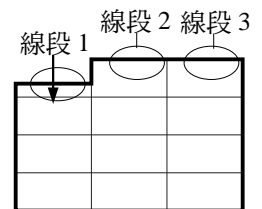
**解答描述：**

答一、按正常表格製作方式：

(1) 插入一個 3 列 4 行的表格。



(2) 將表格最上端的線以「分列表格線」功能剪開成獨立的三條線段，以「選表格線」功能選線段 1，並往下拉至下一行位置即可。



答二、以「選表格線」功能，選擇斜線部份標出的表格線，分別向邊界拉動至重疊為止，即是所求。

