

產品名稱：文淵閣彩色印前系 V3.3

類別： 欄框設定  段落格式  文字屬性  美工圖形  體裁  幕後指令  列印  表格  安裝  科技文書  其它

編號： 檔名：無法直中橫.tif 圖名：

問題描述：

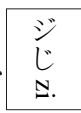
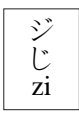
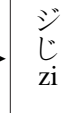
問、請問ガ行イ段的gi可直中橫，而ダ行イ段的<sup>(13)</sup>zi不可直中橫，該如何做？

	ガ行	ザ行	ダ行	バ行
ア段	ガ が ga	ザ ざ za	ダ だ da	バ ば ba
イ段	ギ ぎ gi	ジ じ ji	ヂ ぢ ji	ビ び bi
ウ段	グ ぐ gu	ズ ず zu	ヅ づ zu	ブ ぶ bu
エ段	ゲ げ ge	ゼ ぜ ze	デ で de	ベ べ be
オ段	ゴ ご go	ゾ ぞ zo	ド ど do	ボ ぼ bo

(13) 應該為 Zi

解答描述：

答、看了你的表格，無法直中橫，可能有用[公式]或[手動注音]的方式而且表格的大小也容不下去。解決方式步驟如下

- 1、，將原本的 zi 直中橫。 (將表格加大)→
- 2、在 zi 正上方用[插入]選單[直中橫]，在直中橫的對話框輸入(13)，確定即可。